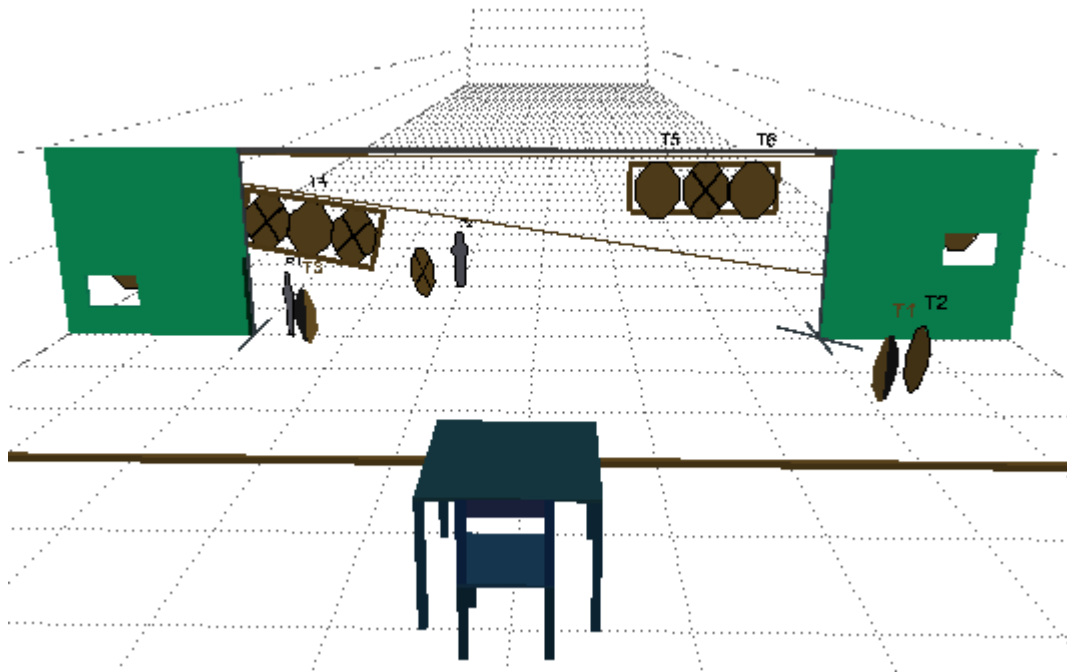


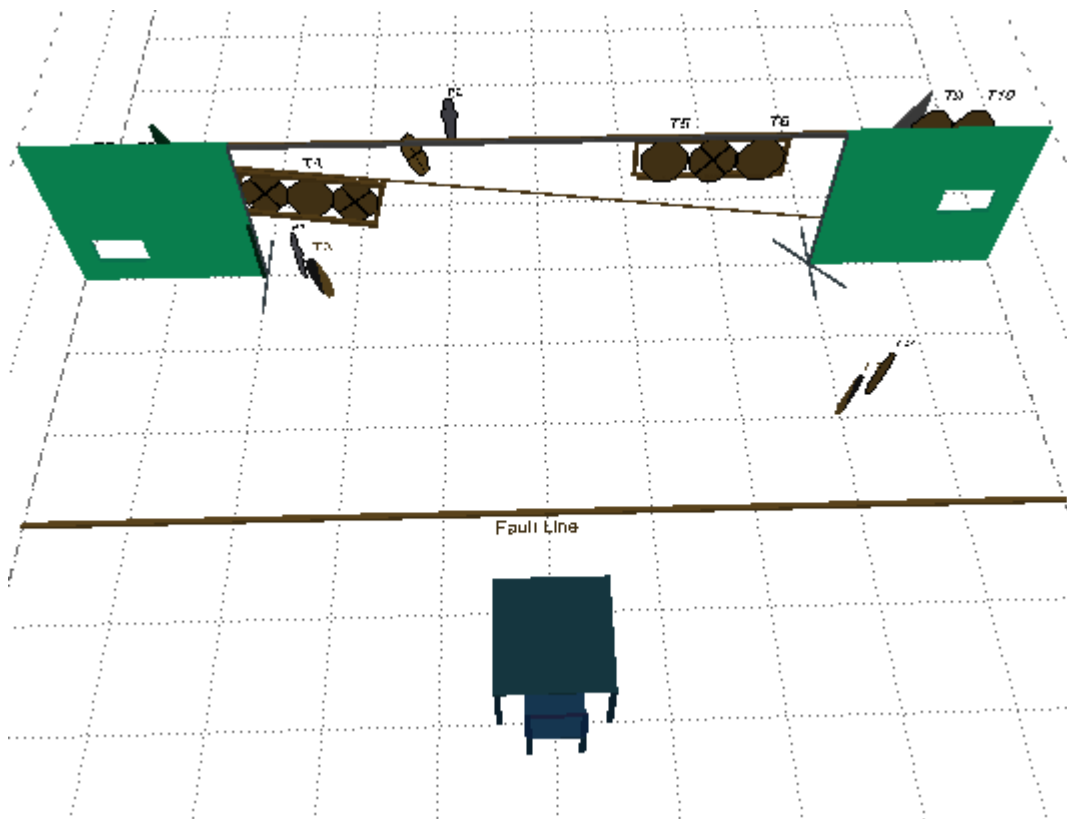
# Slide show - Pista 3

VISTA DA POSIÇÃO DE INICIO DA PISTA

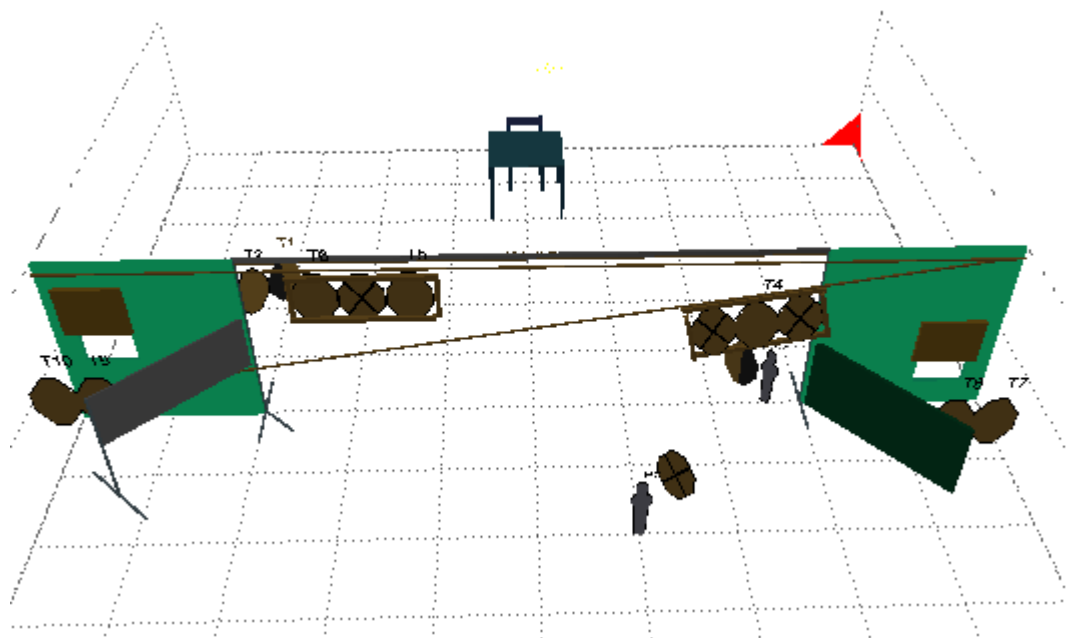
VISTA DE FRENTE



VISTA DE CIMA



## VISTA DE TRÁS



### 1. *Posição de início:*

Atirador sentado na cadeira, com o braço e mão fraca pousada em cima da mesa e com a mão forte segura no telefone.

### 2. *Procedimentos:*

Arma e carregador separados dentro da gaveta da mesa. Ao sinal sonoro pausa correctamente o telefone no suporte, e resolve a pista. O P2 acciona todo o mecanismo de deslocamento dos alvos e encerramento das janelas.

### 3. *Método de Pontuação:*

Comstock

### 4. *Quantidade mínima de disparos:*

22 disparos

### 5. *Alvos:*

4 no shot

5 Alvos pontuáveis

3 Alvos móveis pontuáveis

2 Alvos hard cover

2 mini popper

6. *Condição de Pronto da Arma:*

*Arma em segurança, limpa e segura sem carregador na gaveta da mesa, o carregador será colocado juntamente com a arma na gaveta.*

7. *Início da contagem do tempo:*

Sinal audível

8. *Final da contagem do tempo:*

Último tiro